

ارتباط با ما

وبلاگ

نمونه کارها

سئو

خدمات سایت

سفارش طراحی سایت

خانه

طراحی سایت فروشگاه | طراحی سایت در زنگان | طراحی سایت پزشکی | طراحی سایت وگالت | پشتیبان سایت وردپرس | سفارش طراحی سایت | خدمات امنیت سایت | افزایش سرعت سایت

تومان



طراحی سایت فروشگاه

تعارفها

انتخاب سایت



سایت فروشگاه

سایت بیلدر برای راحتی مشتریان خود این امکان را در **طراحی سایت فروشگاه** فراهم کرده است تا کاربر بعد از ثبت سفارش در سایت بیلدر، نیاز به اضافه کاری بر خلاف سایر سایتها نداشته باشد، چرا که اکثر شرکت‌های طراحی سایت، کاربر را مجبور به برقراری تماس برای ثبت سفارش می‌کنند که این نوع سفارش گیری ممکن است سبب آزرده‌خاطری کاربر گردد. تیم پشتیبانی سایت بیلدر تمامی موارد از جمله پیگیری سفارشات کاربران و تماس‌های تلفنی را خود بر عهده دارد تا با این کار سبب رضایت مشتریان خود گردد.

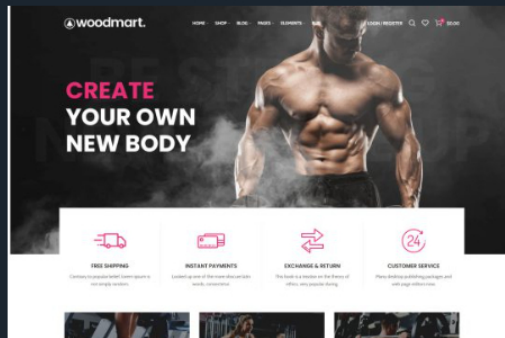
در صورتی که سایت های زیر مورد پسند شما نبود، میتوانید با کلیک بر روی دکمه ی طراحی سایت اختصاصی نمونه سایت مورد نظر خود را برای طراحی به سایت بیلدر ارسال نمایید.

[طراحی سایت اختصاصی](#)

سایت مورد نظر خود را انتخاب کنید

در صورتی که سایت های زیر مورد پسند شما نبود، میتوانید با کلیک بر روی دکمه ی طراحی سایت اختصاصی نمونه سایت مورد نظر خود را برای طراحی به سایت بیلدر ارسال نمایید.

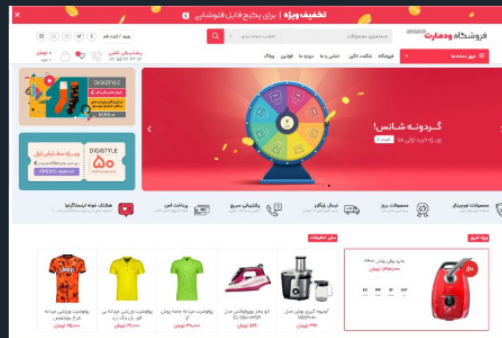
فروشگاهی ۰۳



مشاهده کامل

ثبت سفارش

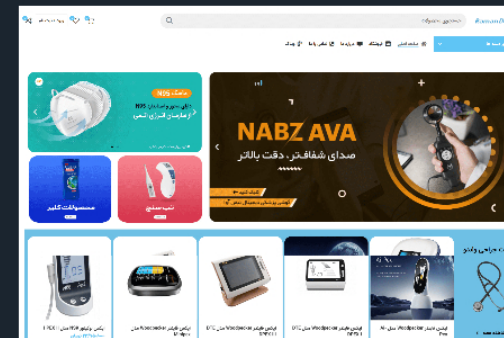
فروشگاهی ۰۲



مشاهده کامل

ثبت سفارش

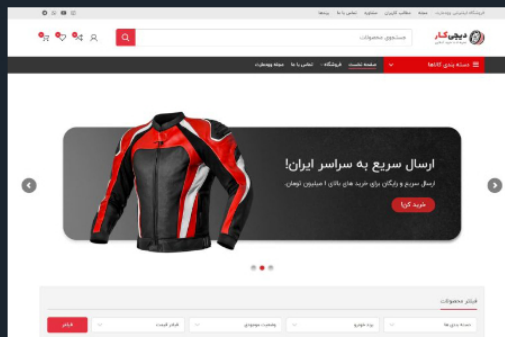
فروشگاهی ۰۱



مشاهده کامل

ثبت سفارش

فروشگاهی ۰۶



مشاهده کامل

ثبت سفارش

فروشگاهی ۰۵



مشاهده کامل

ثبت سفارش

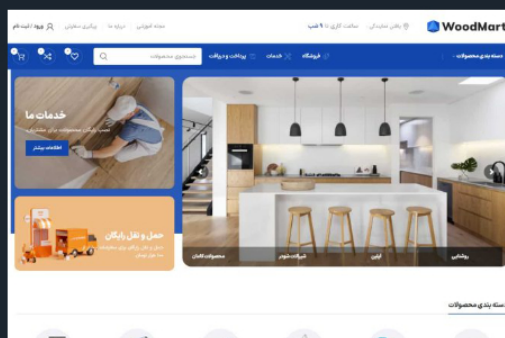
فروشگاهی ۰۴



مشاهده کامل

ثبت سفارش

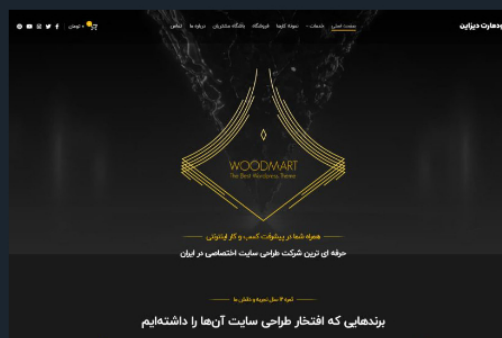
فروشگاهی ۰۹



مشاهده کامل

ثبت سفارش

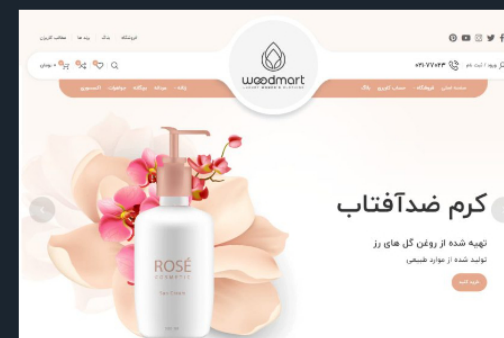
فروشگاهی ۰۸



مشاهده کامل

ثبت سفارش

فروشگاهی ۰۷



مشاهده کامل

ثبت سفارش

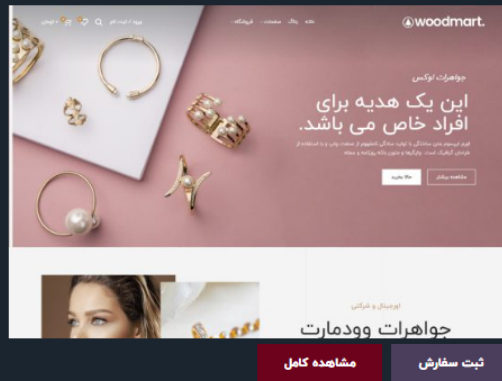
فروشگاهی ۱۲



مشاهده کامل

ثبت سفارش

فروشگاهی ۱۱



مشاهده کامل

ثبت سفارش

فروشگاهی ۱۰



مشاهده کامل

ثبت سفارش

فروشگاهی ۱۵

فروشگاهی ۱۴

فروشگاهی ۱۳

مشاهده همه

تعارف سایت فروشگاهی

پلن فوق پیشرفته

تومان ۶.۱۹۰.۰۰۰

رایگان ssl ✓

درگاه پرداخت ✓

دامنه ir رایگان ✓

مشاوره سنو رایگان ✓

آموزش کار با سایت ✓

هاست ۵ گیگابایتی ✓

پشتیبانی فنی ۱۲ ماه ✓

درج ۵۰ محتوای رایگان ✓

درخواست شخصی سازی سایت ✓

طراحی بهینه با اصول سئوتکنیکال ✓

پلن پیشرفته

تومان ۵.۱۷۰.۰۰۰

رایگان ssl ✓

درگاه پرداخت ✓

دامنه ir رایگان ✓

مشاوره سنو رایگان ✓

آموزش کار با سایت ✓

هاست ۳ گیگابایتی ✓

پشتیبانی فنی ۶ ماه ✓

درج ۳۰ محتوای رایگان ✓

درخواست شخصی سازی سایت ✓

طراحی بهینه با اصول سئوتکنیکال ✓

پلن عادی

تومان ۴.۴۰۰.۰۰۰

رایگان ssl ✓

درگاه پرداخت ✓

دامنه ir رایگان ✓

مشاوره سنو رایگان ✓

آموزش کار با سایت ✓

هاست ۱.۵ گیگابایتی ✓

پشتیبانی فنی ۳ ماه ✓

درج ۱۰ محتوای رایگان ✓

درخواست شخصی سازی سایت ✓

طراحی بهینه با اصول سئوتکنیکال ✓

قابلیت عضویت در سایت با پیامک <input checked="" type="checkbox"/>
قابلیت تیکت در سایت <input checked="" type="checkbox"/>
فعال کردن سئو سایت <input checked="" type="checkbox"/>
نماد اعتماد الکتریکی <input checked="" type="checkbox"/>
طراحی بنر اختصاصی <input checked="" type="checkbox"/>
پنل پیامکی <input checked="" type="checkbox"/>
طراحی لوگو <input checked="" type="checkbox"/>
سایت بیلدر

قابلیت عضویت در سایت با پیامک <input type="checkbox"/>
قابلیت تیکت در سایت <input checked="" type="checkbox"/>
فعال کردن سئو سایت <input checked="" type="checkbox"/>
نماد اعتماد الکتریکی <input checked="" type="checkbox"/>
طراحی بنر اختصاصی <input type="checkbox"/>
پنل پیامکی <input type="checkbox"/>
طراحی لوگو <input type="checkbox"/>
سایت بیلدر

قابلیت عضویت در سایت با پیامک <input type="checkbox"/>
قابلیت تیکت در سایت <input type="checkbox"/>
فعال کردن سئو سایت <input type="checkbox"/>
نماد اعتماد الکتریکی <input type="checkbox"/>
طراحی بنر اختصاصی <input type="checkbox"/>
پنل پیامکی <input type="checkbox"/>
طراحی لوگو <input type="checkbox"/>
سایت بیلدر

سوالات متداول

- آیا سایت های طراحی شده توسط شما وردپرسی هستن؟
- پس از خرید و پرداخت هزینه چگونه وارد سایت شویم؟
- چگونه دامنه مورد نظر را به سایت بیلدر اطلاع بدهم؟
- آیا امکان تغییر در ظاهر سایت پس از ثبت سفارش وجود دارد؟
- سایت های فروشگاهی طراحی شده توسط سایت بیلدر چه ویژگی های دارند؟

طراحی سایت فروشگاهی

طراحی سایت فروشگاهی را می‌توانیم به‌عنوان اولین گام برای راه‌اندازی یک کسب‌وکار آنلاین نام ببریم. برای این که افراد بتوانند کسب‌وکار خود را وارد بستر فضای آنلاین کنند، نیازمند پلتفرم‌هایی همچون سایت فروشگاهی، شبکه‌های اجتماعی همانند اینستاگرام و تلگرام خواهند بود.

اما از آنجایی‌که شبکه‌های اجتماعی وابسته به کشورها هستند، عقلانی نیست که به‌صورت ۱۰۰٪ تمام فروش خود را از این طریق انجام بدهیم چرا که هر کشور بر اساس قوانین خودش می‌تواند از فعالیت هرکدام از این شبکه‌ها در داخل کشور جلوگیری کند و یا حتی این امکان نیز وجود دارد که کشور ارائه‌دهنده این پلتفرم‌ها دیگر به کشوری خدمات ندهند و آن را تحریم کنند.





حال برای جایگزینی شبکه‌های اجتماعی با یک پلتفرم مطمئن چه باید کرد؟

سایت فروشگاهی یک گزینه کاملاً مناسب برای جایگزینی اینستاگرام و تلگرام است. چرا که با سفارش سایت فروشگاهی دیگر هیچ کشور و یا شخصی درصورتی‌که محتوای موجود در وب‌سایت خلاف قوانین نباشد، امکان مسدودکردن راه ارتباطی شما با مخاطباتان را نخواهد داشت. پس در نتیجه طراحی سایت فروشگاهی می‌تواند راه حل مناسبی برای نگرانی افرادی باشد که ترس از دست‌دادن مخاطبان خود را دارند باشد.

از طرفی شما نمی‌توانید حساب کاربری خود را در شبکه های اجتماعی طبق سلیقه خود شخصی سازی کنید. برای مثال در اینستاگرام پست ها به صورت بشکه ای نمایش داده می شوند و شما نمی‌توانید نوع چیدمان و طرح بندی صفحات را تغییر دهید.

اما نوع چیدمان و طرح بندی، رنگ بندی، فونت، تصاویر و تمام موارد دیگر در خرید سایت فروشگاهی طبق سلیقه شما طراحی می‌شود و قابلیت سفارشی سازی دارد. به این ترتیب سایت شما ساختاری دارد که مختص شما و برند شماست و کاملاً منحصر به فرد است.

یک پیشنهادی که می‌توان به افرادی که آنلاین شاپ و یا هر گونه کسب و کار اینترنتی دارند داد این است که تمام تخم‌مرغ‌های خودشان را در یک سبد قرار ندهند، اما این جمله یعنی چه؟

منظور از این جمله این است که افرادی که قصد فروش محصولات خودشان را از اینترنت دارند، نباید تنها به یک بستر فروش همانند اینستاگرام قانع باشند، پس باید باتوجه‌به نیازهای کاربران‌شان از چند راه ارتباطی با مشتری‌های خود در ارتباط باشند.

برای مثال یک کسب‌وکار آنلاین باید راه‌های ارتباطی خارجی و داخلی همچون، سایت فروشگاهی، اینستاگرام، تلگرام، روبیکا و واتس‌آپ را دارا باشد تا در صورت بسته‌شدن هر یک از این راه‌های ارتباطی، چندین راه ارتباطی دیگر برای ارائه خدمات خود به مشتریان را داشته باشد.

اگر به افراد موفق و حرفه‌ای در هر زمینه‌ای دقت کرده باشید، اکثر این افراد هیچگاه تخم‌مرغ‌های خودشان را در یک سبد نمی‌گذارند و همیشه در چندین جای مختلف سرمایه‌گذاری می‌کنند، پس اگر شما هم می‌خواهید به یک فرد موفق در کسب‌وکار خودتان تبدیل شوید، نباید فقط بر روی یک پلتفرم سرمایه‌گذاری کنید و فقط در آن پلتفرم شروع به جمع‌کردن فالوور کنید؛ بلکه باید به دنبال کسب مخاطب در تمامی پلتفرم‌های موجود همانند سایت فروشگاهی، یوتیوب، اینستاگرام و ... باشید.

اگر به بزرگان فروش همانند **دیجی‌کالا** و علی‌بابا و بزرگان طراحی سایت همانند وبزی و سایت بیلدر توجه کنید می‌بینید که اکثر این کسب‌وکارها در ابتدای کار خود، شروع به طراحی سایت فروشگاهی کرده‌اند و در ادامه کار، کسب‌وکار خودشان را به‌سوی سایر پلتفرم‌ها سوق داده‌اند. اگر شما هم در فکر بزرگ کردن کسب‌وکار خودتان همانند دیجی‌کالا هستید پس باید راهی که این بزرگان انجام داده‌اند را انجام بدهید و در شروع کار خود با چیدن یک برنامه صفر تا صدی بتوانید کار خودتان را گسترش دهید و به‌مرورزمان به یک کسب‌وکار آنلاین بزرگ تبدیل شوید.

چگونگی طراحی سایت فروشگاهی؟

سایت بیلدر تمامی امکانات مربوط به **خرید سایت فروشگاهی** را برای شما مشتریان عزیز فراهم می‌کند و هیچ جای نگرانی برای شما نیست؛ چراکه تیم طراحی سایت بیلدر با بیش از چندین سال تجربه در زمینه **طراحی سایت**، سایت مورد نظر شما را به صورت کاملاً حرفه ای طراحی خواهد کرد. در ادامه اقداماتی را که سایت بیلدر برای شما انجام خواهد داد را بررسی می‌کنیم.

قدم اول طراحی سایت فروشگاهی

اولین قدم برای طراحی سایت فروشگاهی، خرید و ثبت دامنه است. دامنه در اصل آدرس وب سایت شماست. انتخاب دامنه باید با دقت همراه باشد و با صبر و جستجوی زیاد انتخاب شود چرا که دامنه همان برند شما خواهد بود و تمام افراد شما را با برندهتان خواهند شناخت. با کمک مشاوران سایت بیلدر و استفاده از مشاوره رایگان می‌توانید دامنه مورد نظر خود را پیدا کنید.

قدم دوم طراحی سایت فروشگاهی

دومین قدم خرید هاست است. در اصل برای قراردادن اطلاعات سایت در یک فضای همیشه آنلاین به خرید هاست نیاز است تا سایت شما همیشه در دسترس تمامی افراد در هر مکان و هر زمانی باشد.

قدم سوم طراحی سایت فروشگاهی

سومین قدم نصب سیستم وردپرس و افزونه‌های لازم همانند ووکامرس برای فروشگاه سازی سایت و المنتور برای طراحی صفحات سایت می‌باشد. سپس طراحی سایت آغاز می‌شود. در حین طراحی سایت، کارشناسان سایت بیلدر با شما در ارتباط بوده و ظاهر سایت را مطابق نظر و سلیقه شما طراحی خواهند کرد. طراحی زیبا و حرفه ای، نه تنها برای جذب کاربران مناسب است، بلکه کسب و کار شما را نیز حرفه ای جلوه می‌دهد.

قدم چهارم طراحی سایت فروشگاهی

چهارمین قدم قراردادن محصولات در داخل سایت خواهد بود که باید با دقت تمام این کار صورت گیرد و تمام مشخصات محصول در صفحه محصول وارد شود.

تصاویر محصولات و درج اطلاعات دقیق محصول از اهمیت زیادی برخوردار است زیرا مشتری هنگام خرید آنلاین به محصول، فقط از طریق تصاویر می‌تواند محصول را ببیند. به همین دلیل باید از تصاویر با کیفیت استفاده کنید تا بتوانید اعتماد مشتری را جلب کنید.

عکاسان سایت بیلدر این کار را برای شما راحت کرده اند و با عکاسی حرفه ای از محصولات شما، جلوه ای مناسب به سایت و محصول شما میدهند.

قدم پنجم طراحی سایت فروشگاه

پنجمین قدم بهینه‌سازی سایت برای موتورهای جست‌وجو یا همان سئو است. با انجام سئو شما می‌توانید در کلمات تعیین شده در صفحه اول و لینک یک گوگل قرار بگیرید. به این ترتیب کاربران با جست و جو در اینترنت به سایت شما هدایت می‌شوند و این امر موجب می‌شود فروش‌های میلیاردری را تجربه کنید.

نکته مهم:

افرادی که به دنبال خرید سایت فروشگاه هستند و قصد دارند تا به تنهایی اقدام به طراحی سایت فروشگاه کنند، باید بدانند که انجام اشتباه هرکدام از این مراحل ممکن است جبران‌ناپذیر باشد و سبب نابودی سایت شود و مجبور به پرداخت مجدد هزینه برای خرید دامنه و هاست و افزونه‌ها شوند. انجام این کار نیازمند سال‌ها آموزش، یادگیری و تجربه است.



درآمد سایت های فروشگاه

اگر بدانید که صاحبان مشاغل اینترنتی با طراحی سایت حرفه ای فروشگاه‌های چه میزان درآمد‌هایی دست پیدا کرده اند، قطعاً شما نیز ترقیب به سفارش ساخت سایت فروشگاه‌های خواهید شد. طبق آمار‌های ارائه شده توسط خود دیجی کالا، این کمپانی اعلام کرده است که ماهانه فروش‌های میلیاردری را تجربه می‌کند و این میزان درآمد قطعاً هرکس را وسوسه می‌کند تا صاحب یک وب سایت فروشگاه‌های باشد و بتواند محصولات خودش را به صورت آنلاین به فروش برساند.

اگر شما هم صاحب یک کسب و کار هستید ولی از میزان درآمد خود ناراضی هستید، پس میزان درآمد ماهانه دیجی کالا را با کسب و کار خود مقایسه کنید. اگر شما نمی‌توانید به این میزان درآمد ماهیانه دست پیدا کنید، تنها یک دلیل دارد و دلیل اصلی، دیده نشدن مغازه شما توسط افراد است. اما با ساخت سایت فروشگاه‌های تمام افراد توانایی مشاهده فروشگاه شما و خرید از شما را دارا خواهند بود و همین امر سبب افزایش میزان فروش شما نسبت حالت عادی خواهد شد.

مزیت های سایت فروشگاه

بررسی بهتر فروش

با سفارش طراحی سایت فروشگاه‌های این امکان را خواهید داشت تا میزان فروش خود را بررسی کنید و سیکل رفتاری مشتریان خودتان را پیگیری کنید، که در چه روز و با اعمال چه تخفیف‌هایی میزان فروشتان بیشتر می‌شود و با این بررسی‌ها سعی کنید تا میزان فروش خود را در سایر روزها افزایش دهید.

ترغیب مشتری

با سفارش طراحی سایت فروشگاه‌های این امکان را خواهید داشت تا میزان فروش خود را بررسی کنید و سیکل رفتاری مشتریان خودتان را پیگیری کنید، که در چه روز و با اعمال چه تخفیف‌هایی میزان فروشتان بیشتر می‌شود و با این بررسی‌ها سعی کنید تا میزان فروش خود را در سایر روزها افزایش دهید.

فروش بدون محدودیت مکانی

با طراحی سایت حرفه ای فروشگاه‌های و با انجام اصول صحیح سئو سایت خود را در رنکینگ گوگل بالا بیاورید، می‌توانید با خیالت راحت مغازه فیزیکی خود را تعطیل و فروش خود را از طریق اینترنت انجام

اما با توجه به گفته های بالا پیشنهاد ما به شما این است که تمام تخم مرغ هایتان رو در یک سبد قرار ندهید و همچنان نیز با رونق گرفتن سایت فروشگاهی، مغازه فیزیکی خود را فعال نگه دارید تا در زمان قطعی اینترنت از این طریق نیز کسب درآمد کنید.

سخن پایانی

امیدواریم با ارائه این مطالب، تمام سوالات شما را در رابطه با **سفارش طراحی سایت فروشگاهی و خرید سایت فروشگاهی** پاسخ داده باشیم. فراموش نکنید که سایت بیلدر تمام خدمات مربوط به ساخت سایت فروشگاهی و همچنین **ادمین سایت فروشگاهی** را با قیمت مناسب به شما ارائه می دهد. برای اطلاعات بیشتر می توانید به صورت رایگان از مشاوره سایت بیلدر توسط کارشناسان حرفه ای برخوردار شوید.

هاست

تمام محتوای سایت اعم از تصاویر، ویدئو ها، محتوا و سایر موارد به فضایی در اینترنت نیاز دارند تا در آن قرار بگیرند که آن فضا هاست نامیده می شود.

Ssl

از Ssl برای ارتقاء امنیت اطلاعات کاربران وب سایت استفاده می شود تا هنگام استفاده از سایت اطلاعاتشان محفوظ بماند و توسط هکر ها به سرقت نرود.

نماد اعتماد الکترونیکی

اینماد علامت الکترونیکی است که مرکز توسعه تجارت الکترونیک به شما می دهد تا اعتماد کاربران وب سایت را به دست آورید و اعتبار کسب و کار خود را ثابت کنید.

تیکت

قابلیتی که به کاربران شما اجازه می دهد سوالات و مشکلات خود را به صورت فرمی با شما در میان بگذارند، سیستم تیکت نامیده می شود.

درج محتوا

در این قسمت سایت بیلدر محتوای سئو را در وب سایت شما قرار می دهد تا این مقالات در نتایج گوگل ظاهر شوند و تعداد بازدید از وب سایت افزایش یابد.

سئو

سئو فرآیندی است که در آن یک متخصص سئو می تواند با انجام حرفه ای کار، سایت شما را به نتایج برتر گوگل برساند.



شخصی سازی شده



سرعت لود بالا



امنیت بالا



کاملاً ریسپانسیو

۶۳ پاسخ

سعید گفت:



واقعا از سایتتون ممنونم

خدا خیرتون بده با خرید یم سایت از شما کسب و کارم رونق پیدا کرده

[پاسخ](#)

مهر ۲۰, ۱۴۰۱ در ۸:۲۶ ب.ظ ویرایش

SZ گفت:

انجام وظیفه کردیم
ممنون از این که مارو انتخاب کردین.

[پاسخ](#)

مهر ۲۰, ۱۴۰۱ در ۹:۳۳ ب.ظ ویرایش

سینا گفت:

شما از چه زبانی برای طراحی استفاده میکنید؟

[پاسخ](#)

مهر ۲۱, ۱۴۰۱ در ۶:۳۳ ب.ظ ویرایش

SZ گفت:

سلام خدمت شما
از طریق وردپرس تمامی طراحی ها انجام میگیره

[پاسخ](#)

مهر ۲۱, ۱۴۰۱ در ۶:۲۹ ب.ظ ویرایش

مریم مظفری گفت:

پیشنهاد من سایت فروشگاهی ۱۹هستش چون هم زیباست و هم سریع هست

[پاسخ](#)

مهر ۲۱, ۱۴۰۱ در ۶:۳۳ ب.ظ ویرایش

SZ گفت:

به نظرم ولی سایت شماره ۱۸ زیباتر هستش

[پاسخ](#)

مهر ۲۸, ۱۴۰۱ در ۱:۲۰ ب.ظ ویرایش

Zahra گفت:

این مقاله به من تو تصمیم گیری در رابطه با سایت فروشگاهی خیلی کمک کرد. مرسی از راهنمایی های شما

[پاسخ](#)

مهر ۲۸, ۱۴۰۱ در ۳:۱۴ ب.ظ ویرایش

SZ گفت:

مرسی از دقت و توجه شما دوست عزیز

[پاسخ](#)

مهر ۲۸, ۱۴۰۱ در ۹:۳۸ ب.ظ ویرایش

محدثه گفت:

بی تعریف میگم
تعرفه هاتون نسبت به بقیه وب سایت ها خیلی مناسب

[پاسخ](#)

مهر ۲۹, ۱۴۰۱ در ۲:۲۱ ب.ظ ویرایش

SZ گفت:

سلام ممنون از لطفتون
ما همیشه قصدمون این بوده تا بتونیم باعثت پیشرفت کسب وکار ها باشیم
و از پیشرفت اونا لذت ببریم

پاسخ

بهمن ۱۱, ۱۴۰۱ در ۷:۱۶ ب.ظ ویرایش

قطران گفت:

سلام وقتتون بخیر . قطران هستم جهت استخدام پیام دادم

پاسخ

بهمن ۱۳, ۱۴۰۱ در ۱۰:۰۶ ق.ظ ویرایش

SZ گفت:

سلام روزخوش
برای همکاری با ما لطفا از بخش تماس با ما مشخصات خودتون رو ارسال کنین.

پاسخ

بهمن ۱۲, ۱۴۰۱ در ۱۱:۲۴ ب.ظ ویرایش

حسین علیزاده خیابانی گفت:

چطور می توانم با شما همکاری کنم؟

پاسخ

بهمن ۱۳, ۱۴۰۱ در ۱۰:۰۲ ق.ظ ویرایش

SZ گفت:

سلام وقت بخیر برای طراحی سایت فروشگاهی از قسمت تماس با ما با سایت بیلدر در تماس باشین.

پاسخ

بهمن ۲۱, ۱۴۰۱ در ۱۰:۳۵ ب.ظ ویرایش

بهرامی گفت:

سلام وقت بخیر
اگه امکانات بیشتری برای طراحی سایت فروشگاهی بخواهیم چقدر به هزینه های ساخت سایت فروشگاهی اضافه میشه

پاسخ

بهمن ۲۲, ۱۴۰۱ در ۸:۰۷ ب.ظ ویرایش

SZ گفت:

سلام وقت بخیر
لطف کنید بگید که چه امکاناتی برای طراحی سایت فروشگاهیتون نیاز دارین تا بهتر راهنمایی کنیم

پاسخ

بهمن ۲۴, ۱۴۰۱ در ۱۰:۰۸ ق.ظ ویرایش

حسینی گفت:

سلام برای همکاری(استخدام) با شما پیام دادم ممنون میشوم راهنمایی کنید.

پاسخ

بهمن ۲۴, ۱۴۰۱ در ۲:۴۸ ب.ظ ویرایش

SZ گفت:

سلام ممنون از انتخاب سایت بیلدر
خوشحال میشیم اگه تو جمع ما حاضر باشین، لطف کنید از قسمت تماس با مشخصات خودتون رو برامون ارسال کنین تا بتونیم وضعیت شما رو بررسی کنیم

پاسخ

بهمن ۲۴, ۱۴۰۱ در ۳:۵۷ ب.ظ ویرایش

صفورا سهرابی گفت:

سلام.سهرابی هستم.جهت همکاری پیام دادم.
گرافیکست ، عکاس صنعتی ، و پشتیبان سایت هستم.
دوره های طراحی سایت رو طی میکنم .

به دلیل اینکه دانسجو هسبم احييج به دورداري دارم.ممنون ميسم راهمياي ديد چور ميونم باهون همداري كنم.

پاسخ

بهمن ۳۰, ۱۴۰۱ در ۱۱:۲۹ ب.ظ ویرایش

SZ گفت:

سلام خانم سهرابی ممنون از این که مارو انتخاب کردین.
شما می تونین از طریق قسمت تماس با ما رزومه خودتون رو برامون ارسال کنین تا همکاران ما بتونن برسی کنن.

پاسخ

Zahra گفت:

به نظرم طراحی سایت فروشگاهی خیلی میتونه به فروش بیشتر محصولات کمک کنه ولی صبر لازم داره! مثلا پنج سال پیش تعداد کمی از مردم از دیجی کالا خرید می کردن ولی الان بین مردم تبدیل به یه چیز کاملا شناخته شده ای شده. ولی خب توضیحات و عکس های خرید سایت فروشگاهی باید خیلی دقیق و واضح باشه چون تنها چیزیه که خریدار از محصول میبینه. کیفیت عکس ها در اصل کیفیت محصول رو نشون میدن. مشخصات هم به خریدار کمک میکنه تا ببینه اون محصول همون چیزیه که میخواد یا نه. به هر حال این نظر من بود و خواستم با شما هم در میون بزارم.

پاسخ

SZ گفت:

بله کاملا درسته مرسی از نظر شما

پاسخ

مژگان گفت:

من برای سفارش سایت فروشگاهی وب سایت شما رو کامل برسی کردم و فهمیدم برای خرید سایت فروشگاهی باید ابتدا از طرح هایی که دارید یکی رو انتخاب کنم تا شما اقدام به ساخت سایت فروشگاهی کنید و در ادامه سایت رو به من تحویل بدین، حالا اگه از ظاهر سایت خوشم نیومد شما می تونین برام طرح دلخواهم رو طراحی سایت فروشگاهی حرفه ای انجام بدین.
من الان سفارش طراحی سایت فروشگاهی رو داخل سایت شما ثبت می کنم، ممنون میشم هر چه سریع تر کار ساخت سایت فروشگاهی من رو انجام بدین.
با تشکر از خدمات طراحی سایت فروشگاهی شما.

پاسخ

SZ گفت:

سلام
پاسخ براتون ایمیل شد.

پاسخ

امیر محسنی گفت:

بابت خرید سایت فروشگاهی کامنت گذاشتم، تماس گرفتم ولی شماره برای سفارش سایت فروشگاهی در دسترس نبود.
می خواستم بدونم که برای طراحی سایت فروشگاهی حرفه ای باید چه مراحلی رو انجام بدم و به چه مدارکی برای سفارش ساخت سایت فروشگاهی نیاز هست تا به شما ارائه کنم؟
و سوال بعدیم این هستش که برای آیا بعد از خرید سایت فروشگاهی از شما، آموزشی برای من ارسال می کنید تا بتونم خودم سایت رو مدیریت کنم یا باید شما خودتون پشتیبانی رو برای سایت من انجام بدیم؟
ممنون ازتون خوشحال میشم هرچه زودتر پاسخ من رو برام ایمیل کنید.

پاسخ

SZ گفت:

سلام امیر حسین
جواب سوال هاتو برات ایمیل کردیم

پاسخ

سلام روز بخیر.



اسفند ۱۴۰۱ در ۱۱:۵۴ ق.ظ ویرایش

سلام وقتتون بخیر. مرسی بابت اطلاعات مفیدی که نوشتین. بابت طراحی سایت فروشگاهی به شما ایمیل زدم ولی متاسفانه پاسخ ندادید. می خواستم بدونم بعد از سفارش ساخت سایت فروشگاهي امکان پشتیبانی سایت هم هست؟ و اینکه آیا فقط سفارش طراحی سایت فروشگاهي برای شروع کسب و کار اینترنتی کافی هست؟ یا باید از بقیه خدمات شما برای معرفی و تبلیغ سایت در گوگل استفاده کنیم؟
و اینکه امکان تخفیف و یا پرداخت اقساطی هم وجود داره یا اینکه تمام هزینه باید یکجا پرداخت بشه؟
ممنون میشم اگه سریع تر جواب من رو بدین خیلی ممنون

پاسخ

SZ گفت:



سلام رضا جان

به خاطر تاخیر تو پاسخ متاسفیم. بله پشتیبانی برای شما فعال می شه. شما می تونید از سایر خدمات هم استفاده کنید. برای خرید اقساطی از طریق تماس با ما اقدام کنید.

پاسخ

Giso Soltani گفت:



سلام و خسته نباشید به تیم طراحی سایت بیلدر. اولاً مرسی بابت خدمات خوبی که ارائه می دین. من به شما سفارش طراحی سایت فروشگاهي داده بودم و واقعا راضی بودم. فقط یه مشکلی هست. وقتی من به مشتری هام میگم که اسم برند رو سرچ کنن میگن که سایت رو نمی تونن پیدا کنن و حتما باید به اونا آدرس سایت رو بدم. می خواستم بدونم که میشه روی سایت کار بشه تا وقتی اسم برند ما رو سرچ میکنن، ساتی بهشون نمایش داده بشه و دیگه نیازی نباشه که کل آدرس سایت رو تو گوگل سرچ کنن؟

پاسخ

SZ گفت:



سلام دوست عزیز

بله میشه. برای این کار سایت شما باید سئو و بهینه سازی بشه. برای اطلاعات بیشتر با کارشناسان سایت بیلدر در ارتباط باشید.

پاسخ

محمد گفت:



سلام داداش خوبی؟ سفارش طراحی سایت فروشگاهي داشتم. قیمت طراحی سایت فروشگاهي چنده؟
من سفارش ساخت سایت فروشگاهي دارم، دمت گرم کار مارو زود راه بنداز سریع تحویل بدی سایتو دم عیده نیاز داریم.
من مشخصاتم رو برات ایمیل میکنم ببین وضعیت چطوره، قیمت رو بهم تو ایمیل بگو و این که بگم من قبلا از سایت دیگه ای، خرید سایت فروشگاهي انجام دادم ولی راضی نبودم، شمارو هم همکارم بهم معرفی کرد ازتون سایت فروشگاهي خریده بود و راضی بود

پاسخ

SZ گفت:



سلام وقت بخیر ارسال شد خدمتتون

پاسخ

zahra گفت:



سلام روز شما بخیر. من بابت آگهی پیام میدم. آگهی جذب نیرو گذاشته بودین توی سایت ولی مثل این که پاک کردین. خواستم ببینم هنوز هم جذب نیرو دارید؟ من قبلا یکی دو تا طراحی سایت فروشگاهي انجام دادم و به مدت هم تو یه شرکتی کار آموز ساخت سایت فروشگاهي بودم. نمیدونم اینا برای استخدام شدن کافیه یا نه. و این که امکان بستن قرارداد با دانشجو ها یا به صورت نیمه وقت هم هست؟ ممنون میشم اگه راهنماییم کنین.

پاسخ

SZ گفت:



سلام لطفا از بخش تماس با ما برامون رزومه ارسال کنید

پاسخ

اسفند ۱۴۰۱ در ۹:۱۴ ق.ظ ویرایش



امیر رسولی گفت:

به نظرم برای این که مشتریاتون راحت تر بتونن اقدام به خرید سایت فروشگاهی کنن یه آموزش خرید سایت فروشگاهی داخل وب سایت بزارین چون باعث میشه که راحتتر بتونن طراحی سایت فروشگاهی مد نظر خودشون رو انجام بدین همچنین به نظرم این کار میزان درخواست برای سفارش طراحی سایت فروشگاهی رو افزایش میده که خب این به نفع سایت ساز سایت بیلدر میشه. این نظر من بود حالا شما می تونین طبق سلیقه خودتون برای صفحه طراحی سایت فرشگاهی اقدام کنید ولی به نظرم اگه این کار هارو انجام بدین هم برای شما خوبه و هم برای مشتری چون دو سر برد هستش.

[پاسخ](#)



SZ گفت:

سلام ممنون بابت پیشنهادتون برای بهبود صفحه طراحی سایت فروشگاهی.

[پاسخ](#)



mohammad گفت:

سلام و خسته نباشید به تیم سایت بیلدر. یه سوال

شما علاوه بر طراحی سایت فروشگاهی، آموزش هم دارید؟ منظورم آموزشی که به مشتریاتون برای کار با سایتی که براشون طراحی کردید نیست. واقعیتش من می خواستم طراحی سایت یاد بگیرم ولی چیزی دربارش نمی دونم و نمی دونم از کجا میشه یاد گرفت، اگه خودتون آموزش بدین که خیلی عالی میشه ولی اگه آموزش نمیدین ممنون میشم یه منبع خوب معرفی کنین. و اینکه امکان همکاری بعد از آموزش هست؟؟

[پاسخ](#)



SZ گفت:

سلام وقت بخیر از طریق صفحه تماس با ما در ارتباط باشید و ذکر کنید که قصد آموزش طراحی سایت فروشگاهی دارید

[پاسخ](#)



کازمی گفت:

کازمی هستم، سفارس طراحی سایت فروشگاهی داده بودم و با پرداخت مبلغ ۴۴۰۰ تومان، اقدام به خرید سایت فروشگاهی از سایت ساز شما کردم. همکارانتون بعد از ثبت سفارش من باهام تماس گرفتند و توضیحات لازم رو ارائه دادند ولی یادم رفت یه سوال راجب ساخت سایت فروشگاهی ازشون بپرسم. میخوامستم بدونم آیا امکانش هست با پرداخت هزینه جداگانه یک سری آپشن ها و امکانات اضافی و جدید به سایت فروشگاهی من اضافه کنید یا امکان این کار وجود نداره؟ ممنون از تیم سایت بیلدر

[پاسخ](#)



SZ گفت:

سلام وقت بخیر جناب کازمی.

بله، هر زمان بعد از خرید سایت فروشگاهی این قابلیت رو دارید تا به سایتتون امکانات جدیدی اضافه کنید.

[پاسخ](#)



Monaaa گفت:

من یلن پیشرفته رو ثبت سفارش کردم ولی چندتا سوال از شما داشتم. اول این که من میخوام طرح سایتم اون طرحی باشه که میخوام نه طرح هایی که تو سایت هست. امکانش هست که طرحی که میخوام رو روی سایت پیاده سازی کنین؟ یا فقط باید از بین این هایی که تو سایت موجوده انتخاب کنم؟ و این که نوشتن ۳۰ تا محتوا جزو آپشن های این پلن هست. سوالی که دارم اینه که آیا محتوایی که مینویسید بر اساس کلید واژه های سئو هست؟ خودم باید کلید واژه ها رو پیدا کنم؟ به چه صورته این روند؟

[پاسخ](#)



منصور گفت:

با سلام و عرض ادب.

لطفا به سوال من پاسخ دهید تا در ادامه اقدام به خرید سایت فروشگاهی نمایم.

من از سایت های شماره ۱۰ و ۱۵ و ۵ خوشم آمده و می خواهم برابم طراحی سایت فروشگاهی انجام دهید. سوال من این است که آیا امکان دارد تا از برخی قسمت های این سه سایت همزمان در داخل وب سایت من قرار بگیرند، و خودم شخصا انتخاب کنم که به کدام بخش ها نیاز دارم تا شما در زمان ساخت سایت فروشگاهی این المان ها را در زمان طراحی سایت فروشگاهی لحاظ نمایید.

پاسخ

Bahram گفت:



سلام داداش خوبی؟ چند تا سوال درباره سفارش طراحی سایت فروشگاهی داشتم. اول این که تقریبا چند روزه کارای سایت تموم میشه؟ و این که چند تا محصول میشه وارد سایت کرد؟ من محصولای مغازم زیاده تقریبا ۱۴۰۰ تا محصوله. میشه همه اینا رو وارد سایت کرد؟

یه سوال دیگه هم اینه که به نظرت و بر حسب تجربه ای که داری فقط طراحی سایت کافیه یا این که یه پیج هم در کنارش راه بندازیم؟ کدومش فروش رو بیشتر می کنه؟

پاسخ

SZ گفت:



سلام ۲ الی ۳ هفته بعد از سفارش طراحی سایت فروشگاهی تحویل داده میشه بی نهایت محصول میتونین وارد سایت کنید پیج هم باشه خوبه

پاسخ

امیرمسعود گفت:



سلام لطفا کمک کنید سایت شمارو از داخل اینترنت پیدا کردم. من به تنهایی و از روی ویدیوهای داخل اینترنت اقدام به ساخت سایت فروشگاهی کردم اما بعد از طراحی سایت فروشگاهی به مشکل بر خوردم و این هست که سایت خود به خود قاطی میکنه و تمامی المان ها بهم میریزن، می خواستم بدونم شما میتونین بدون دریافت هزینه بهم کمک کنین تا ایراد سایت رو پیدا کنم؟ چون من پول زیادی ندارم بابتش پرداخت کنم و به همین دلیل هم خودم شروع به ساخت سایت فروشگاهی خودم که و به دلیل مشکل مالی نتونستم اقدام به خرید سایت فروشگاهی کنم.

پاسخ

SZ گفت:



سلام امیر مسعود، جوابت رو ایمیل کردیم برات تا بتونی تو ساخت سایت فروشگاهی موفق بشی

پاسخ

معصومه گفت:



سلام به تیم سایت بیلدر. وقتتون بخیر. یه سوالی داشتم...

به نظر شما تو این وضعیت طراحی سایت فروشگاهی تاثیری تو افزایش فروش داره؟ یا پیج اینستاگرام تاثیرش بیشتره؟ اخه الان بیشتر مردم از طریق اینستا با محصولا آشنا میشن و خرید اینترنتی انجام میدن ولی خوب از طرفی اینستا خیلی محدودیت داره به خاطر فیلترینگ و این صحبت ها! و اینکه خب سایت رو میشه طبق سلیقه خودمون طراحی و دیزاینش کنیم. در اصل هر کدوم مزایا و معایب خودشون رو دارن و من نمیدونم که کدوم رو انتخاب کنم حالا به نظر شما کدوم سریع تر و بهتر نتیجه میده؟

پاسخ

SZ گفت:



سلام قطعا بله. شما فکر کن تو مغازه فیزیکی نهایت ۱۰۰ الی ۲۰۰ نفر مشتری داری ولی تو مغازه اینترنتی بعد از طراحی سایت حرفه ای فروشگاهی روزانه هزار تا مشتری داری. پس قطعا تاثیری داره

پاسخ

محمدعظیمی گفت:



سلام مهندس جان.به نظرم گفته هاتون منطقی هستش ولی خب بعد از خرید سایت فروشگاهی چجوری مشتری بفرستیم سمت سایتمون که فروش داشته باشیم؟ بر فرض من سفارش ساخت سایت فروشگاهی کردم و شما برای من اقدام به طراحی سایت فروشگاهی کردین من چجوری باید مشتری به سایت بفرستم تا فروش داشته باشم. به نظرم برای این هم بعد از ساخت سایت فروشگاهی برای مشتری راه حل ارائه بدین.فکر کنم خیلی ها مثل من این مشکل رو داشته باشن که بعد از سفارش سایت فروشگاهی از یه شرکت طراحی سایت فروشگاهی ندونن چطوری از طریق سایت بفروشن.

پاسخ



SZ گفت:

اسفند ۲۰, ۱۴۰۱ در ۸:۴۵ ب.ظ ویرایش

سلام بعد از خرید سایت فروشگاهي یک سری اصول اوليه به مشتری آموزش داده ميشه تا بتونه حداقل فروش رو داخل سایت داشته باشه، بعد از اون ميتونه شروع به سئو سایت کنه تا رتبه بگيره

[پاسخ](#)



n bayat گفت:

اسفند ۱۹, ۱۴۰۱ در ۸:۳۳ ب.ظ ویرایش

شما برای جواهر سازی هم سایت طراحی می کنید؟ من سایتی می خوام که هم بشه ویدیو های آموزش جواهر سازی رو قرار داد و هم قیمت لحظه ای طلا و نقره. البته ویدیو های آموزشی باید جوری باشن که فقط کسانی که توی دوره ثبت نام کردن بتونن دسترسی داشته باشن و همینطور قابل دانلود نباشه چون نمیخوام فیلم های دوره پخش بشه. قیمت طلا و نقره هم به طور خودکار به روز رسانی بشه. امکان ساختن همچین سایتی هست؟ و این که قیمت حدودیش چقدر ميشه؟

[پاسخ](#)



SZ گفت:

اسفند ۲۰, ۱۴۰۱ در ۸:۴۲ ب.ظ ویرایش

سلام برای نشان دادن قیمت آنلاین به افزونه خاصی نیاز هست که جزو پلن ساخت سایت فروشگاهي محسوب نمیشه شما ميتونين برای طراحی حرفه ای سایت فروشگاهي به بخش طراحی اختصاصی مراجعه کنید و با همکاران ما در ارتباط باشين.

[پاسخ](#)



محمود قلی زاده گفت:

اسفند ۲۱, ۱۴۰۱ در ۸:۳۷ ب.ظ ویرایش

سلام

من با سرچ سفارش طراحی سایت فروشگاهي تونستم سایت شما را پیدا کنم. می خواستم ببینم چجوری ميشه بعد از ساخت سایت فروشگاهي مشتریای من هم سایت منو از این طریق توی اینترنت پیدا کنن؟ چون میخوام سفارش سایت فروشگاهي بدم و اجناسم لوازم الكتريكیه. ولی خب این که از طریق سرچ هم بتونم مشتری داشته باشم خیلی بهتره. البته تو دیجی کالا فروشنده هستم ولی خیلی وقتا جنسا تو باربری ميشکنه و خریدار مرجوع میکنه و فقط ضررش میمونه واسه من

میخوام خودم سایت داشته باشم و محصولامو بفروشم

[پاسخ](#)



مریم گفت:

اسفند ۲۲, ۱۴۰۱ در ۹:۱۷ ب.ظ ویرایش

من هم از طریق همین روش یعنی سرچ کلمه سفارش سایت فروشگاهي وب سایت رو پیدا کردم، با اجازه از مدیریت سایت که پاسخ ايشون رو بدم، تو بستر اینترنت چیزی وجود دارده به نام seo یا همون بهینه سازی سایت برای گوگل، شما با انجام کارهایی بعد از ساخت سایت فروشگاهي مثل تولید محتوا منظم و خرید رپرتاژ تو سایر سایت ها ميتونين به سایت فروشگاهيتون قدرت بدین و پیش گوگل اعتبار کسب کنید بعد از ۷ الی ۸ ماه که این کار هارو تکرار کردین، گوگل به وب سایت شما اهمیت میده و شما رو تو نتایج گوگل بالا میاره.

[پاسخ](#)



امیر محمدی گفت:

اسفند ۲۴, ۱۴۰۱ در ۷:۲۱ ب.ظ ویرایش

خرید سایت فروشگاهي یکی از مهم ترین نیاز های اساسی هر فروشنده است. از نظر بنده هرکسی که که فروشگاه دارد باید اقدام به سفارش طراحی سایت فروشگاهي نماید تا با سفارش ساتخت سایت فروشگاهي برای خود اقدام به فروش کالا های خود نماید زیرا امروزه بازدید های زیادی از طریق سایت ها قابل دریافت هست و به همین دلیل به نظر بنده هرکسی باید برای مغازه خود اقدام به ساخت سایت فروشگاهي نماید تا در آینده بتواند فروش های میلیونی را تجربه کند.

[پاسخ](#)



آمنه بیاتی گفت:

اسفند ۲۴, ۱۴۰۱ در ۷:۳۲ ب.ظ ویرایش

سلام،بیاتی هستم،جهت همکاری پیام دادم. پشתיبان محتوایی سایت و طراح پست اینستاگرام هستم. دوره های طراحی سایت رو هم گذروندم. چطور ميتونم باهاتون همکاری کنم؟

[پاسخ](#)



Ziba Jfri گفت:


سلام به تیم حرفه ای سایت بیلدر خواستم اینجا هم ازتون تشکر کنم

من درخواست سفارش سایت فروشگاهی داده بودم و تو این هشت ماه خدا رو شکر خیلی سایت پیشرفت کرده

مشتریای جدید از طریق گوگل ازم خرید کردن

پیشنهادم به بقیه دوستان اینه که صبور باشن و واقعا این کار ارزش سرمایه گذاری رو داره. درسته که چند ماهی طول می کشه تا سایت تو گوگل دیده بشه ولی ارزش صبر کردن رو داره و بیشتر از هر راه دیگه ای جواب میده و از طرفی هم هزینه ای که میکنین نسبت به چیزای دیگه خیلی کمتره

[پاسخ](#)



SZ گفت:

با عرض سلام خدمت شما

خوشحالیم که ساخت سایت فروشگاهی مورد رضایت شما بوده 🍀

[پاسخ](#)



امیرمحمدی گفت:

سفارش طراحی سایت فروشگاهی به همراه ساخت سایت فروشگاهی برای من بسیار کار امد هستش و به همین دلیل اقدام به خرید سایت فروشگاهی از وب سایت شما کردم. من نیاز دارم در طراحی سایت فروشگاهی تمامی موارد لازم را رعایت کنید تا یک سایت حرفه ای فروشگاهی به دستم برسه. ممنون از تیم شما بابت ساخت سایت فروشگاهی.

[پاسخ](#)

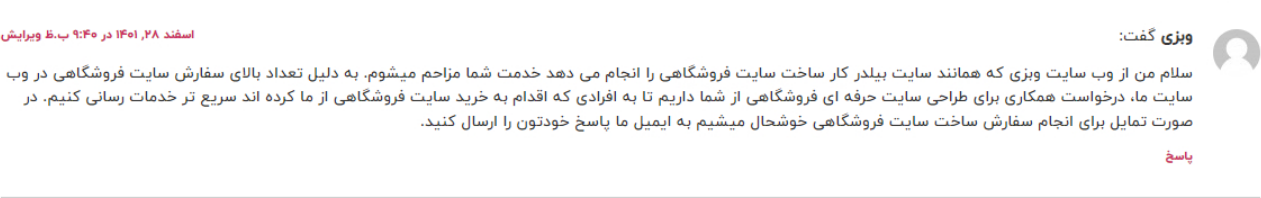


SZ گفت:

با سلام خدمت شما جناب احمدی

مطمئن باشید تیم سایت بیلدر تمام نکات مربوط به طراحی سایت فروشگاهی و همینطور سنوی فنی سایت رو رعایت می کنند و یک سایت کامل به شما تحویل خواهند داد.

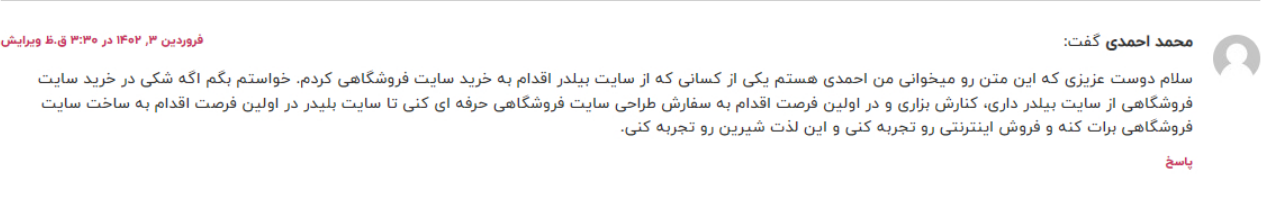
[پاسخ](#)



وبزی گفت:

سلام من از وب سایت وبزی که همانند سایت بیلدر کار ساخت سایت فروشگاهی را انجام می دهد خدمت شما مزاحم میشوم. به دلیل تعداد بالای سفارش سایت فروشگاهی در وب سایت ما، درخواست همکاری برای طراحی سایت حرفه ای فروشگاهی از شما داریم تا به افرادی که اقدام به خرید سایت فروشگاهی از ما کرده اند سریع تر خدمات رسانی کنیم. در صورت تمایل برای انجام سفارش ساخت سایت فروشگاهی خوشحال میشیم به ایمیل ما پاسخ خودتون را ارسال کنید.

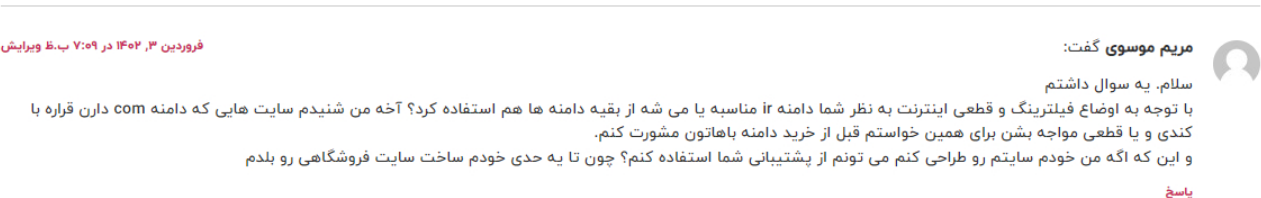
[پاسخ](#)



محمد احمدی گفت:

سلام دوست عزیزی که این متن رو میخوانی من احمدی هستم یکی از کسانی که از سایت بیلدر اقدام به خرید سایت فروشگاهی کردم. خواستم بگم اگه شکی در خرید سایت فروشگاهی از سایت بیلدر داری، کنارش بزاری و در اولین فرصت اقدام به سفارش طراحی سایت فروشگاهی حرفه ای کنی تا سایت بلیدر در اولین فرصت اقدام به ساخت سایت فروشگاهی برات کنه و فروش اینترنتی رو تجربه کنی و این لذت شیرین رو تجربه کنی.

[پاسخ](#)



مریم موسوی گفت:

سلام. یه سوال داشتم

با توجه به اوضاع فیلترینگ و قطعی اینترنت به نظر شما دامنه ir مناسبه یا می شه از بقیه دامنه ها هم استفاده کرد؟ آخه من شنیدم سایت هایی که دامنه com دارن قراره با کندی و یا قطعی مواجه بشن برای همین خواستم قبل از خرید دامنه باهاتون مشورت کنم.

و این که اگه من خودم سایتم رو طراحی کنم می تونم از پشتیبانی شما استفاده کنم؟ چون تا یه حدی خودم ساخت سایت فروشگاهی رو بلدم

[پاسخ](#)

دیدگاهتان را بنویسید

به عنوان SZ وارد شده‌اید. **نمایهٔ خود را ویرایش** نمایید. **بیرون رفتن؟** بخش‌های موردنیاز علامت‌گذاری شده‌اند *



فرستادن دیدگاه



آدرس: زنجان-خیابان سعدی-مجتمع تجاری شهر راز-طبقه سوم

info@szsitebuilder.ir

09034530074

sz sitebuildr



تیم سایت بیلدر با بیش از چندین سال تجربه کاری در زمینه ایجاد کسب و کار آنلاین و طراحی سایت فروشگاهی، همواره آماده خدمت رسانی به شما عزیزان است.